

知识产权工作简报

第 1 期

德宏州知识产权局

2023 年 1 月 31 日

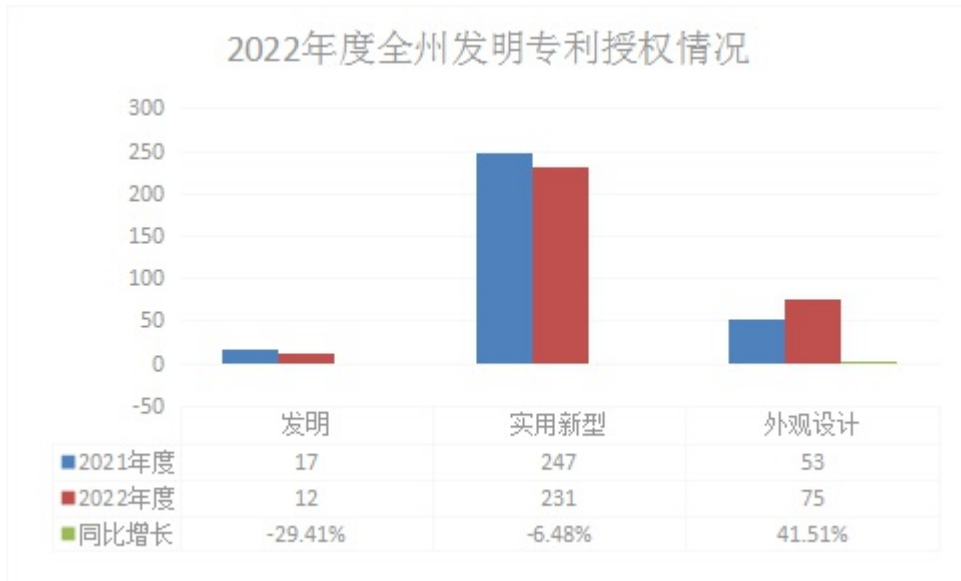
2022 年度德宏州知识产权统计情况

一、全州专利情况

(一) 基本情况

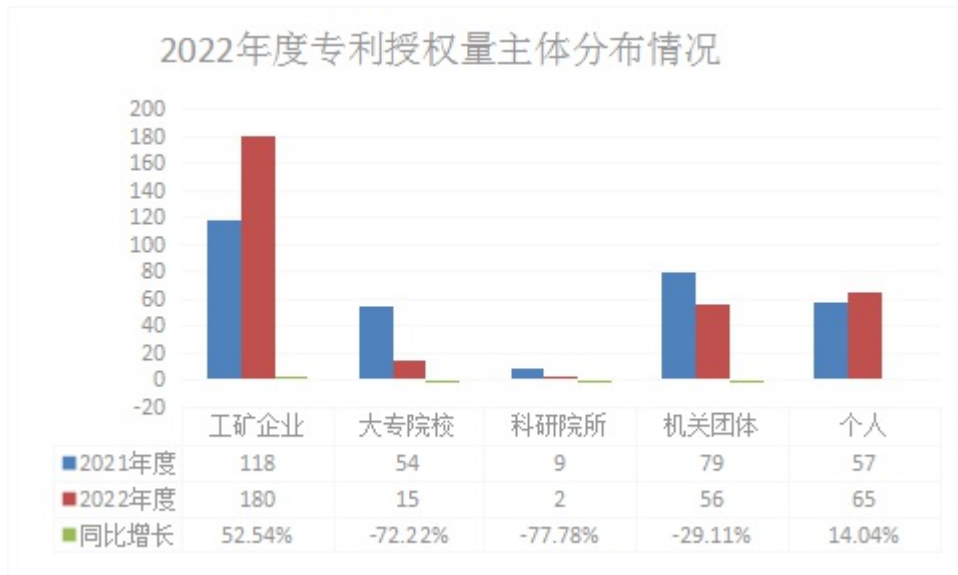
根据国家知识产权局提供数据分类整理，2022 年度，全州专利授权量 318 件，其中：发明专利授权 12 件，占专利授权量的 3.77%；实用新型专利授权 231 件，占专利授权量的 72.64%，外观设计专利授权 75 件，占专利授权量的 23.59%；专利授权量同比增长 0.32%，其中：梁河、陇川、盈江增长 225%、161.11%、68.75%，芒市、瑞丽下降 21.39%、18.92%。

全州发明专利有效量 84 件，同比增长 3.7%，其中：盈江、陇川、芒市分别增长 33.33%、25%、9.76%，梁河维持不变，瑞丽下降 9.68%。

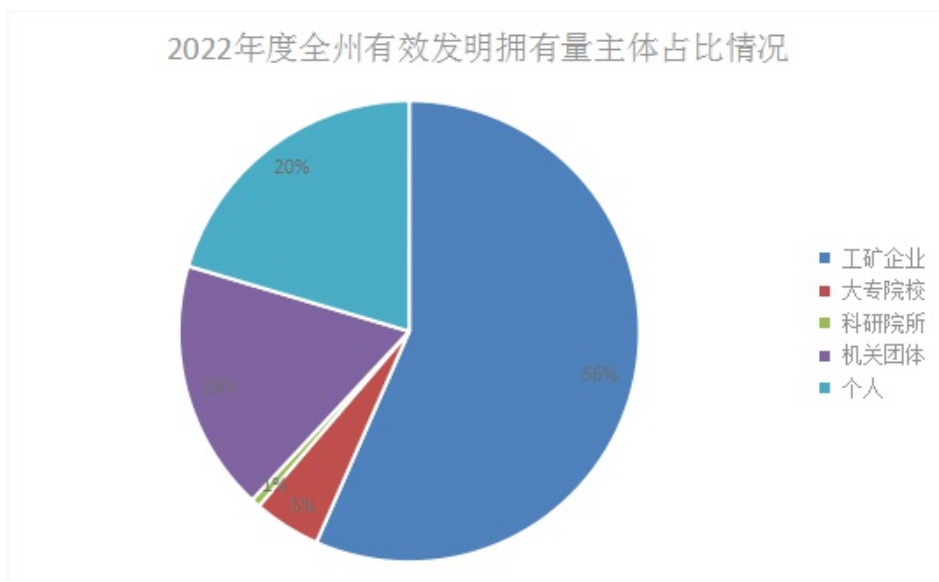


(二) 主体分布状况

2022年度，全州职务和非职务专利授权分别为253件和65件，同比增长分别为-2.69%和14.04%。



全州有效发明专利 84 件 ,职务有效发明专利 73 件(工矿企业、大专院校、科研院所和机关团体有效发明专利分别为 38 件、6 件、13 件和 16 件) , 占 86.9% ; 个人有效发明专利 11 件 , 占 13.1%。



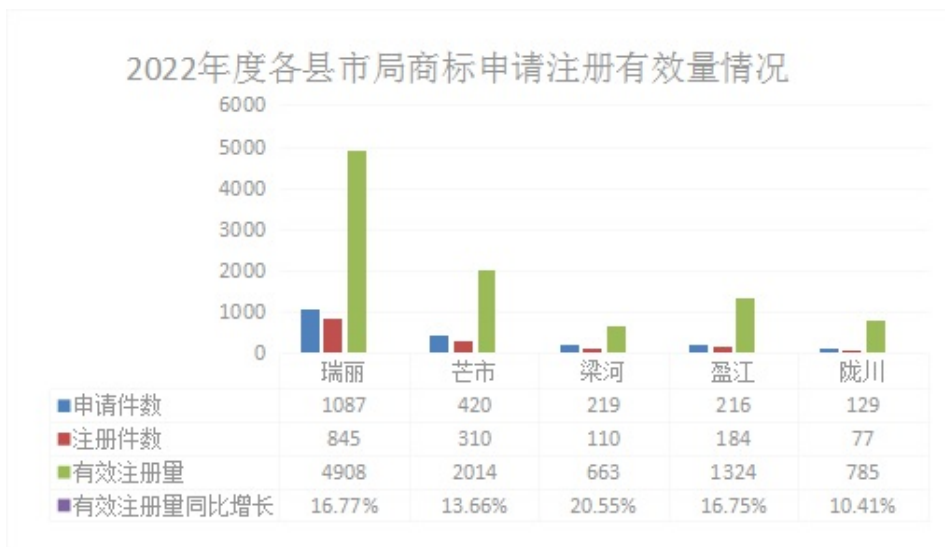
单位：件

地区名称	专利授权量			发明专利授权量			发明专利有效量		
	2022年	2021年	增长率	2022年	2021年	增长率	2022年	2021年	增长率
德宏州	318	317	0.32%	12	17	-29.41%	84	81	3.70%
瑞丽市	60	74	-18.92%	1	10	-90.00%	28	31	-9.68%
芒市	158	201	-21.39%	8	6	33.33%	45	41	9.76%
梁河县	26	8	225.00%	0	0	0.00%	2	2	0.00%
盈江县	27	16	68.75%	2	0	100.00%	4	3	33.33%
陇川县	47	18	161.11%	1	1	0.00%	5	4	25.00%

二、全州商标情况

根据国家商标局公布数据,2022年度,全州商标申请件数 2868 件,同比增长-0.09%,其中:梁河、陇川、芒市、瑞丽分别增长 31.93%、17.27%、14.13%、1.49%;盈江下降 32.92%;注册件数 2144 件,同比增长-28.12%,全州 5 个县(市)均不同程度下降;累计有效注册量 14481 件,同比增长 15.52%,全州 5 个县(市)均实现正增长。

2022 年,新增地理标志证明商标 2 件,全州累计注册地理标志证明商标 24 件,其中:瑞丽 7 件、芒市 8 件、梁河 2 件、盈江 2 件、陇川 5 件;累计集体商标 2 件;累计准地理标志保护产品 4 件。



送：州政府办，各县（市）市场监管局

德宏州知识产权局

2023 年 1 月 31 日
