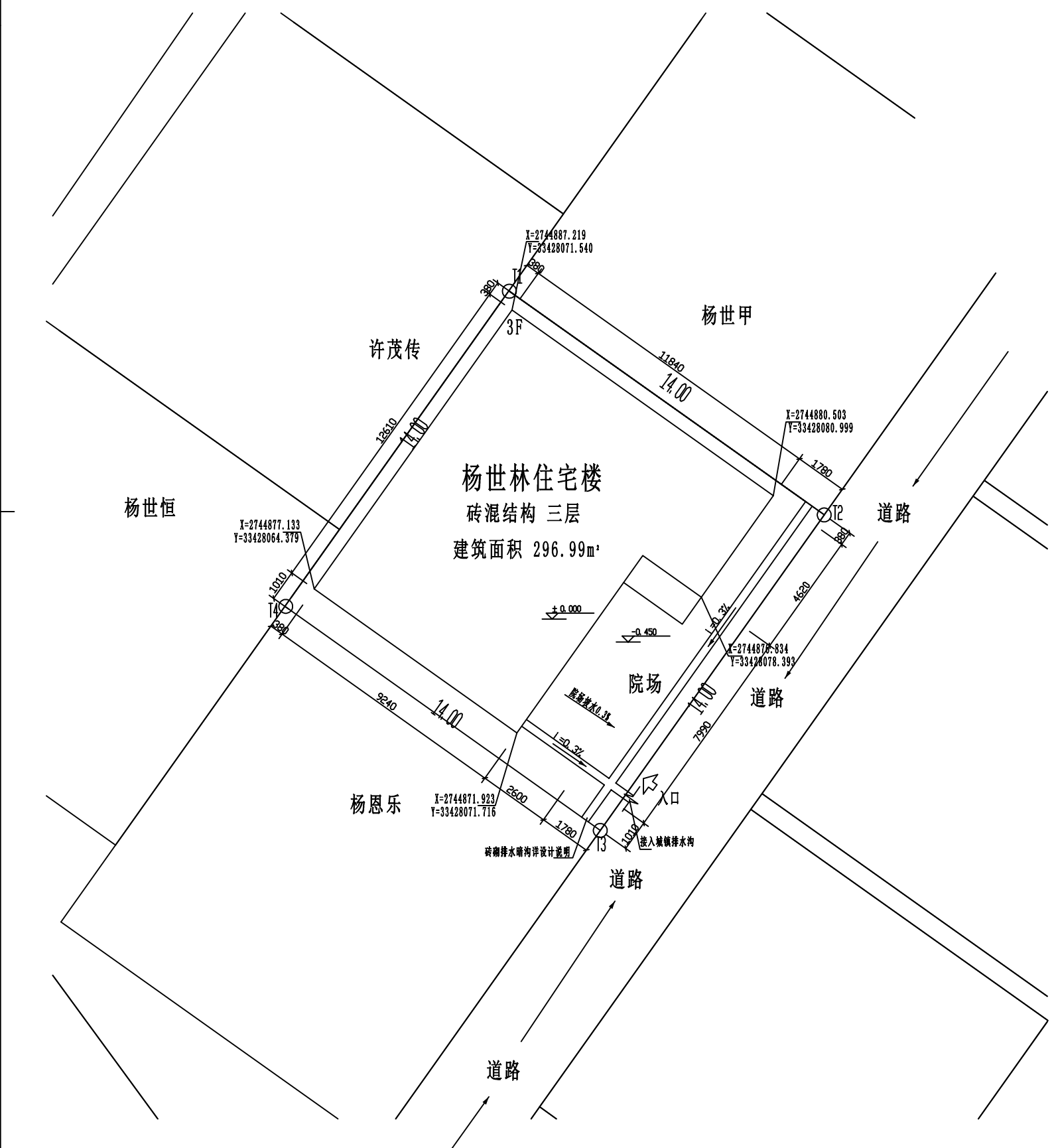


杨世林住宅楼总平面布置图

比例 1:10




主要经济技术指标:

总用地面积	196.0m²
拟建筑面积	296.99m²
建筑占地面积	130.39m²
建筑密度	66.5%
容积率	1.51

图例:

新建建筑物	
绿化	
排水沟	
规划红线	
建筑黄线	
出入口	
楼层数	F



证书 | 建筑设计乙级: A253007508

出图签章:



注册师执业 业章:

设计	杨玉建	
校对	赵贵华	
项目负责人	杨玉建	
审核	李宗蕊	
审定	张梅	

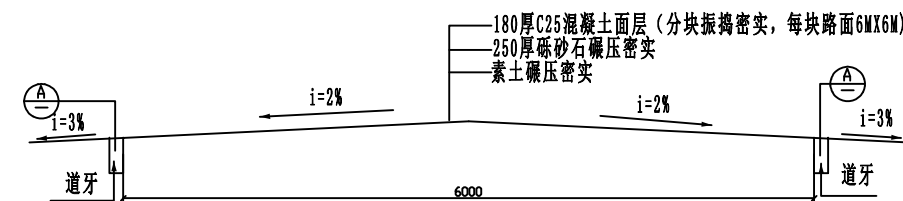
建设单位: 杨世林

项目名称: 住宅

图纸内容: 总平面布置图

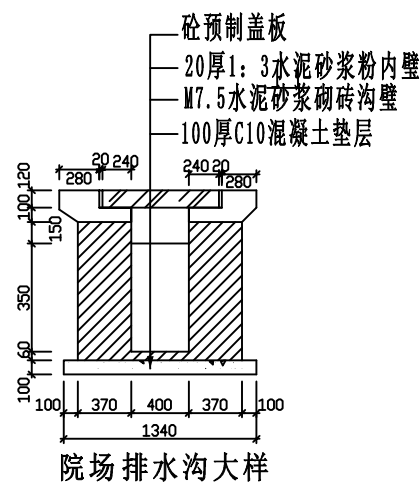
设计阶段	总平面图	专业	建筑
工程号	2026015	图号	第 2 张
日期	2026年2月	共	8 张

本图须加盖本公司出图签章 否则一律无效

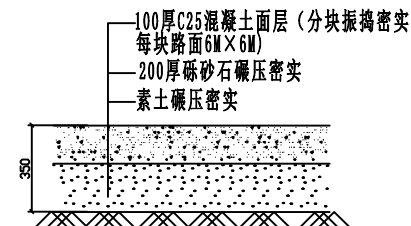


附属说明:

- 院场: 院场混凝土整体路面每隔5~7M设横向缩缝一道, 每隔25M~30M设纵向伸缝一道, 路中设纵向缩缝一道, 缩缝、伸缝如图做法。
- 排水沟纵向坡度为0.3%, 沟深随场地坡度而变。
- 所有排水沟基土用粘土加碎砖、石夯实。
- 暗沟落水篦采用铸铁, 间距6~7米。
- 盖板采用砼预制盖板。
- 材料: 砖MU10.0, 平毛石MU40.0, 砂浆M7.5水泥砂浆砌筑; 混凝土详图标注。



院场排水沟大样



混凝土院场地面做法